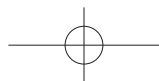
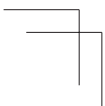
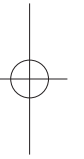
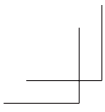




目錄

CONTENTS

Section 1: The Basics of Articles 冠詞基本知識	5
1 Pronunciation 冠詞的發音	8
2 Indefinite articles <i>a / an</i> : basic usage 不定冠詞 <i>a / an</i> 的基本用法	12
3 Indefinite articles <i>a / an</i> : special usage 不定冠詞 <i>a / an</i> 的特殊用法	19
4 Definite article <i>the</i> : basic usage 定冠詞 <i>the</i> 的基本用法	23
5 Definite article <i>the</i> and referring to a group 定冠詞 <i>the</i> 與特指群體	28
6 Definite article <i>the</i> and proper nouns 定冠詞 <i>the</i> 與專有名詞的關係	32
7 Definite article <i>the</i> and time 定冠詞 <i>the</i> 與時間的關係	38
8 Definite article <i>the</i> : other grammatical functions 定冠詞 <i>the</i> 的其他語法功能	43
9 Zero article + plural countable nouns 零冠詞 + 複數可數名詞	48
10 Zero article + uncountable nouns 零冠詞 + 不可數名詞	52
11 Zero article + proper nouns 零冠詞 + 專有名詞	58
12 Zero article: special usage 零冠詞的特殊用法	64
Section 2: Integrated Sentence Exercises 綜合句子練習	71
Section 3: Integrated Contextual Exercises 綜合篇章練習	83
Section 4: Creative Writing Exercises 創意寫作：看漫畫，寫故事，想冠詞	91
Section 5: Advanced Level 進階：冠詞與限定詞的關係	97
Answers 練習答案	105





Section 1: The Basics of Articles



冠詞基本知識

何謂冠詞？

冠詞是虛詞，本身不能單獨使用，只能用在名詞前面，在句子裏對名詞起限定作用，幫助指明名詞的含義。

冠詞種類

冠詞有三種，一種是 indefinite article（不定冠詞），另一種是 definite article（定冠詞），還有一種是易被忽略的 zero article（零冠詞）。不定冠詞有兩個形式，即是 a 和 an；定冠詞 the 只有一個形式；而零冠詞指名詞前面沒有 a、an（不定冠詞）及 the（定冠詞），也沒有其他限定詞，它也是冠詞的一種，在語言學上多以符號 \emptyset 表示。

冠詞誤用

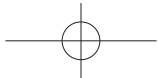
冠詞用法看似簡單，卻是中國人常犯的英語錯誤，其誤用現象可分三類：該用沒用、畫蛇添足和混淆不清。

(1) 該用沒用，即是該用冠詞但沒用，這在各種冠詞誤用所佔比例最大。比如說“變成一個壞習慣”，我們完全可省去數量詞“一個”而不影響表達，但 to become a bad habit 卻不能省去 a。中國人用英語名詞會受中文影響，有時又記不清固定片語，很易漏掉該用的冠詞。

(2) 畫蛇添足，不該用冠詞時用多了。中國人易在固定片語中多用了冠詞，原因是不完全掌握片語、記憶偏差或受母語干擾，比如會將 for instance 說成 for an instance，原因是從“舉個例子說”的中文思維直譯英文。

(3) 混淆不清，即是在行文造句中混淆定冠詞 the 和不定冠詞 a / an，或混淆 a 和 an。混淆現象可以這樣解釋：學習者不知道以子音音素開頭的單數可數名詞之前該用 a，以母音音素開頭的單數可數名詞之前該用 an，或只知道以母音開頭的單數名詞之前可用 an，而不知道這裏的“母音”是指母音音素。混淆 a / an 和 the 大多是由於學習者不清楚哪個單數名詞的所指是泛指還是特指。

學好冠詞是提升英語能力的關鍵所在。本書精要地闡釋英語冠詞的用法，並針對以上三點中國人常犯的毛病作出扼要說明，將定冠詞、不定冠詞、零冠詞的各種用途清楚明瞭地整理出來，幫助讀者將已懂的知識有條理地重溫一遍，並對不曾學過或未能清晰了解的部份作出深入了解。書中通過圖像和大量簡明實用的例子，讓讀者一看就明，一明就能自行模仿應用。當中一些容易混淆或使用錯誤的冠詞更會附加注解，說明其於文法上的正確用法和注意事項，以幫助讀者有效掌握冠詞，從而提升英語的整體能力。



01

Section 1: The Basics of Articles

PRONUNCIATION 冠詞的發音



1.1 a 和 an 的發音

用 a 或 an 取決於後面的詞的讀音，不看它開頭的字母。

1.1.1 a 用於以 consonant (子音) 來起音的單詞之前，一般讀作 /ə/。

例

- a boy
- a cat
- a European
- a hat
- a hero
- a history class
- a uniform
- a university

※ 注意，區別 a 及 an 的用法時，要特別注意的是發音。一個單字，即使字首是子音字母，但實際發母音時，仍要用 an。例：an hour /ən ʌər/。(詳見下節)

相反地，一個單字，字首若是母音字母，但實際發子音時需要用 a。例如以 u 字母開始，起音像 you 的單詞之前用 a：a European、a uniform、a university 等。類似例子還有：

形容詞：

ubiquitous	unanimous	uniformed	unifying	unilateral	unique
united	universal	urinal	urinary	usable	used
useful	useless	usual	usually	utilitarian	utopian

名詞：

unicorn	uniform	uniformity	unilateralist	union	unisex
unit	universe	university	uranium	urine	usage
use	user	usurper	utensil	uterus	utility

1.1.2 an 用於以 vowel (母音) 來起音的單詞之前，一般讀作 /ən/。

例

- an egg
- an English teacher
- an elephant
- an empty box
- an honest man
- an hour
- an island
- an octopus
- an old man
- an onion
- an umbrella

※ 注意，以 h 開始，但 h 不發音的單詞之前要用 an。例如以上 an hour、an honest man 兩例。類似例子還有：

形容詞：honourable、honorary、hourly

名詞：honour、heir

1.1.3 以母音來起音的縮寫詞之前要用 an。

例

- an IQ test
- an SOS call
- an MBA degree
- an NBA player

※ 注意，字首若是母音字母，但實際發子音時需要用 a，例如：a UFO、a US senator。

1.2 the 的發音

不論指人或物，單數或複數，後接名詞以子音或母音起音也好，定冠詞 **the** 的形式都不變。

1.2.1 以子音來起音的單詞之前讀 /ðə/。

例

- the cat
- the man
- the British Council
- the government

1.2.2 以母音來起音的單詞之前（即一般前面用 **an** 的詞）讀 /ði/。

例

- the end
- the eye
- the house
- the idol
- the island
- the umbrella

1.2.3 在特別強調時讀 /ði:/，例如用於想對方特別注意 **the** 之後的名詞。

例

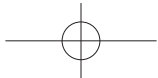
- Do you mean **the** / ði: / Faye Wang, the singer?
你指的是歌手王菲嗎？
- If you have any further questions about this, Johnson is **the** / ði: / person to ask.
你若對這方面還有其他問題，即管找莊遜。

1.3 用法速查表

Speed check

冠詞發音：

場合	例子
a 用在以子音來起音的單詞前，一般讀作 /ə/	a boy a cat a European a university
an 用在以母音來起音的單詞前，一般讀作 /ən/。	an egg an elephant an hour an umbrella
the 用在以子音來起音的單詞前，讀 /ðə/。	the cat the man the British Council the government
the 用在以母音來起音的單詞前（即一般前面用 an 的詞），讀 /ði/。	the end the eye the honour the island




02

Section 1: The Basics of Articles

INDEFINITE ARTICLES *A / AN*:

BASIC USAGE 不定冠詞 *A / AN* 的基本用法

a 和 *an* 只用於單數可數名詞之前，兩者在意義上沒有區別。



2.1 怎樣用 Usage

用途



表示“一個”。

a 和 *an* 只用於單數可數名詞之前，兩者在意義上沒有區別。

例

- *a* book and *a* pencil 一本書和一支鉛筆
- *an* egg / *an* elephant 一隻雞蛋 / 一頭大象
- I'd like *an* apple. 我想要一個蘋果。

✦ 比較中英文：

a / an 意思相當於中文的「一個、一張、一支、一隻、一本、一輛……」等等，例如：

a bed (一張牀)

a bridge (一座橋)

a building (一棟大樓)

a car (一輛汽車)

a horse (一匹馬)

a panda (一隻熊貓)

用途

B

表示一般而不是特定的人或物。

a / an 有不確定的意義，即是所說的人或事物對聽者或讀者來說可能是不知道、不認識的，它包含了「任何一個」或「是哪一個也無關重要」的意思。

例

- I met **an** old friend on my way back home. 我在回家的路上遇上了一位舊朋友。(但不必說是哪一位朋友。)
- I had **a** nightmare last night. 我昨晚做了一場噩夢。(但不必說是怎樣的噩夢。)
- We went to see **an** exhibition last Sunday. 我們上星期日去參觀了一個展覽。(但不必說是哪類型的展覽。)

✦ 比較中英文：

在英語裏，單數可數名詞前一般都需要加上不定冠詞，例如 ride **a** horse / drive **a** car。中文裏沒有冠詞的概念，“騎馬”或“開車”一般不會畫蛇添足地說成“騎一匹馬”，“開一輛車”。反過來說，英語的冠詞卻不能隨意刪掉，例如“他是學生。”這句話必須說成 He is a student.，而不能說 He is student.。

用途



代表一類人或事物。

a / an 也表示「該類中的一個例子」，用來泛指某類人或物，但不具體說明何人何物。

例

- He became **a** school teacher. 他當上了教師。
- Mr Smith is **an** engineer. 史密夫先生是工程師。
- She is **a** Buddhist. 她是佛教徒。

用 a / an 作一般陳述時，常採用如詞典為詞條下定義的形式。

例

- **A** teacher is a person who teaches at a school. 老師在學校教書。
- **A** knife is a tool used for cutting. 刀是用來切東西的工具。

※ 注意，當我們要表示的是「該類中的一個例子」，許多不可數名詞也可以與 a / an 連用。

- This is **a** very good **tea**. Is it Long Jing?
這種茶非常好，是龍井嗎？

用途



對人或事物進行分類。

a / an 可以隨意與名人作品、特別名稱或品牌等連用，以對人或事物進行分類，當中也包含「該類中的一例」的意思。

例

- **a** Mo Yan novel 莫言的一部小說
- **a** Shakespeare play 一齣莎士比亞戲劇
- **a** Chang Dai-chien painting 一幅張大千的畫
- He's **an** Aisin Gioro. 他是個姓愛新覺羅的人。
- It's **an** Ang Li film. 這是李安的一部電影。
- She was wearing **a** D&G gown. 她穿上了一襲 D&G 晚裝。
- Leonardo Da Vinci was **a** Renaissance artist.
達文西是文藝復興時期的藝術家。

用途



表示某某人。

a / an 可用在稱呼（如 Miss、Mr、Mrs、Dr 等）前面，指說話者不認識的某某人，含有 a certain（某某）的意思。

例

- **A** Mr Robinson is waiting for you.
一位姓羅賓遜的先生在等你。
- **A** Mrs Wang called you this morning.
一位姓王的太太早上給你打電話。

比較 7.1A 姓名

用途



表示病痛。

a / an 可與某些疾病傷痛名稱連用。

例

- **a** cold / **a** stuffy nose / **a** running nose / **a** sore throat
感冒 / 鼻塞 / 流鼻水 / 喉嚨痛
- **a** headache / **an** earache / **a** backache / **a** stomachache
頭痛 / 耳痛 / 背痛 / 胃痛
- **a** fractured arm / **a** broken leg 斷了的手臂 / 斷了的腿
- I've got **a** sore throat. 我喉嚨痛。
- Swiss researchers have discovered that the brain adjusts quickly to **a** broken limb.
瑞士的研究員發現人一旦遭遇斷肢腦袋會迅速作出適應。

※ 注意，有些時候不定冠詞可以乾脆不用。

- Don't catch (**a**) cold. 別受涼。

例

- I've had **a** stomachache the whole morning.
我整個早上都在胃痛。

※ 注意，以複數形式出現的疾病名稱，如 measles (麻疹)、mumps (流行性腮腺炎) 則屬例外。

🔍 比較 10.1 G 疾病

用途



表示頻度。

a / an 與表示量度的詞語連用，表示“每”的意思。

例

- three meals **a** day 一日三餐
- We have six classes **a** day. 我們一天上六節課。
- He drives the car at sixty-five miles **an** hour.
他以每小時 65 公里的速度駕駛。

※ 注意，如果特別強調“每一”，則需要用 per 代替 a / an。

- He takes seven meals **per** day. 他每天要吃七餐。

用途



自然成對的名詞。

有些名詞本身是成雙成對，可視之為一體。a / an 僅置於這類成對名詞的第一個名詞前，不用置於第二個名詞前。

例

- **a knife and fork** 一副刀叉：
Would you eat a hotdog with **a knife and fork**?
你會用（一副）刀叉來吃熱狗嗎？
- **a hat and coat** 一套衣帽：
A man in **a hat and coat** gestured me over.
一個穿戴同樣衣帽的男人朝我打手勢叫我過去。
- **a cup and saucer** 一套杯碟：
Put **a tea cup and saucer** to the right of the drinking glass.
把一套茶杯碟放在玻璃杯的右邊。

※ 注意，此類名詞之後若接動詞，必須作單數的變化。

- I bought **a beautiful knife and fork**, which **was** very expensive.
我買了一副漂亮的刀叉，它們非常貴。

※ 注意，**a knife and fork** 表示的是一個整體。另一個說法是 **a knife and a fork**（一把刀和一把叉），所表示的是兩樣不同的東西，若後接動詞便要用複數變化。

※ 注意，如果兩個名詞並非自然成對，每個名詞前都必須要加上不定冠詞 *a / an*，並且當作兩個獨立個體，當成複數。

- I bought **a cup and a fork**, which **were** very expensive.
我買了一隻杯和一把叉子，它們非常貴。

🗨️ 比較 12.1 F 成對詞語



2.2 用法速查表

Speed check

不定冠詞的基本用法：

場合	例子
A 表示一個	a pen / an apple
B 表示一般而不是特定的人或物	I met an old friend on my way back home.
C 代表一類人或事物	His father is a teacher .
D 對人或事物進行分類	It's an Ang Li film .
E 表示某某人	A Mr Robinson is waiting for you.
F 表示疾病	I've got a sore throat .
G 表示頻率程度	We have six classes a day .
H 自然成對的名詞	I bought a beautiful knife and fork .